

FREIHEIT UND ABENTEUER

BRIG





Erfahren Sie das Gefühl von Freiheit
und Abenteuer...

BRIG
inflatable boats

Wünsche werden wahr!



Mit den Kindern die Insel im See erobern oder alles hinter sich lassen und völlig losgelöst über das Wasser gleiten – einfach Spaß haben und Wassersport pur erleben.

Das geht am einfachsten und schnellsten mit der Flexibilität und Stabilität eines BRIG Schlauchbootes. Warum es gerade ein BRIG sein sollte, sagen Ihnen die folgenden Seiten.

Inhalt

DINGO	8 - 11
BALTIC	12 - 15
FALCON tender	16 - 19
FALCON rider	20 - 23
EAGLE	24 - 33
Zusatzausstattung - Zubehör (Option)	34 - 37
Technische Daten und Spezifikationen	38 - 41



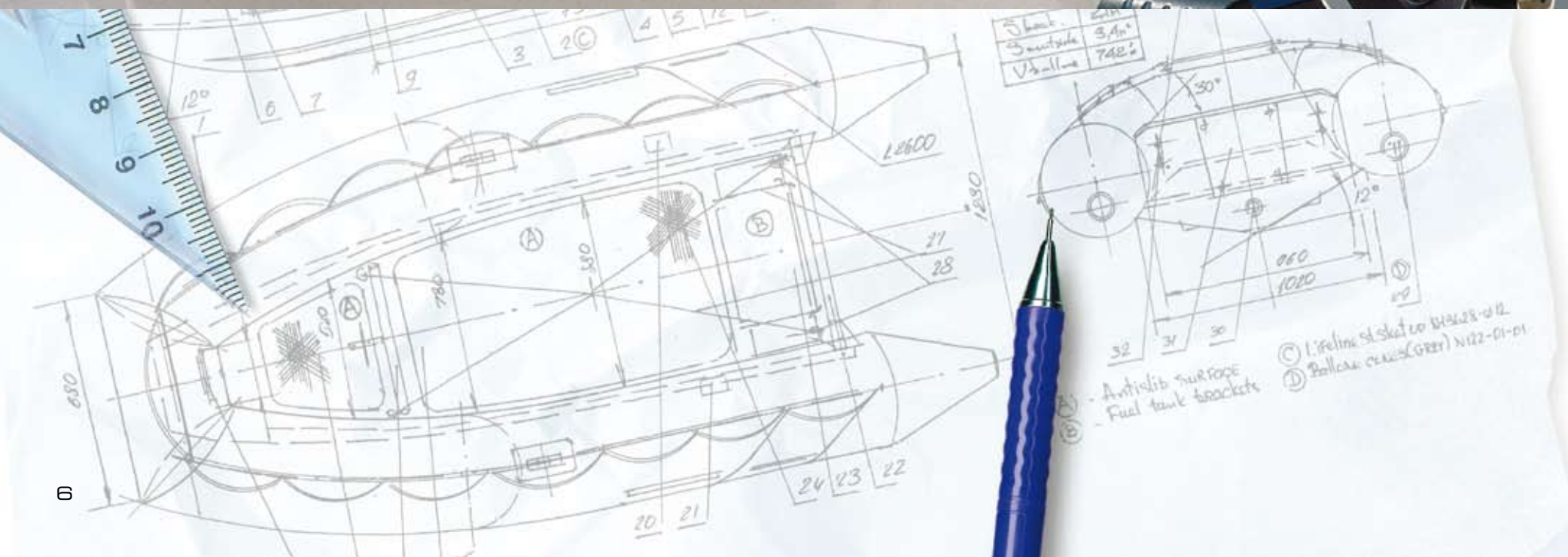
Ausgetretene Pfade verlassen und immer wieder neue Lösungen suchen ist ein wesentlicher Teil unserer Philosophie.

Dabei stellen wir auch Bewährtes in Frage, denn Gutes könnte vielleicht noch besser werden. Wir sind davon überzeugt, dass wir nur so die hohen Ansprüche unserer Kunden erfüllen und manchmal sogar übertreffen können – und der Erfolg gibt uns Recht.

Ein technisch kompetentes Entwicklungsteam konstruiert jedes Boot „sauber durch“ bis ins kleinste Detail, denn eine Kette ist immer nur so stark wie ihr schwächstes Glied. Alle BRIG Boote werden von qualifizierten Mitarbeitern unter Verwendung erstklassiger Materialien hergestellt.

Sorgfältige Kontrollen auf allen Produktionsebenen garantieren eine gleich bleibende Qualität auf höchstem Niveau.


Im umfangreichen BRIG Programm werden auch Sie ganz sicher das richtige Boot finden. Ein Boot, das Ihnen die Freiheit gibt, Wassersport so zu genießen, wie Sie es wollen, kurz: Ein Boot, das zu Ihnen passt.





Nicht groß, aber großartig

DINGO — so heißen die kleinen BRIG Boote für alle Fälle. Kompakt verpackt liegt das DINGO im Kofferraum oder in der Backskiste. Einfach herausholen, im Nu aufbauen und ab geht's über den oder auch die See.



Ob auf Yachten oder Campingtouren, Dingo, das Boot für jede Gelegenheit.

DINGOS gibt es von 2,00 bis 3,30 Meter Länge mit drei verschiedenen Böden.

Lattenboden: gestattet einfachen Aufbau. Der Lattenboden wird einfach zusammen mit dem Boot ein- oder ausgerollt. Ein DINGO mit Lattenboden ist die richtige Wahl, wenn Handlichkeit und kompakte Packmaße primäre Auswahlkriterien sind.

Einlegeboden: sorgt für einen besonders steifen Rumpf zur Verbesserung der Seegängigkeit und der Fahreigenschaften unter Motor, mit „V“-Luftkiel. Ideal für die Familie mit Kindern.

Air Deck: Hochdruckluftboden, vielleicht das Beste in dieser Klasse, superkompakt, geringstes Gewicht, einfachster Aufbau und exzellente Fahreigenschaften mit „V“-Luftkiel.



D330W



D265

Verstärkte Gummischeuerleisten erlauben problemlose, sichere Anlegemanöver. Dank kräftiger Zugösen am Bug und an den Seiten kann das Boot stets einfach und sicher geschleppt werden. Ein Lenzventil im Spiegel ermöglicht das Lenzen des Bootes auch während der Fahrt. Eine rund um das Boot geführte Sicherheitsleine gibt den Passagieren nicht nur Halt, sondern dient auch als praktische Tragehilfe.

Die meisten Boote verfügen über eine einsteckbare, feste Sitzbank. Es gibt auch Modelle mit zwei einsteckbaren, festen Sitzbänken für die Passagiere und den Steuermann oder die Steuerfrau. Alle Boote haben zusammengesteckte Riemen mit großen Blättern. Dank des festen Sitzes und der soliden Ruderrollen lässt sich ein DINGO einfach und komfortabel rudern.

Als Zubehör gibt es für DINGOS Abdeckplanen, Stausäcke und Hebegeschirr für Davits.

Technische Daten

Einlegeboden

	Länge über alles cm	Breite über alles cm	Boots- gewicht* kg	Zuladung kg	Pers.	Max. Motori- sierung kW	PS
D200	200	124	22	200	2	2.2	3
D240	240	129	28	250	2	2.9	4
D265	265	136	31	350	3	3.7	5
D285	285	153	37	400	3	7.4	10
D300	300	153	39	410	4	11	15
D330	330	160	42	460	4	11	15

Air Deck

	Länge über alles cm	Breite über alles cm	Boots- gewicht* kg	Zuladung kg	Pers.	Max. Motori- sierung kW	PS
D200W	200	124	16	200	2	2.2	3
D240W	240	129	19	250	2	2.2	3
D265W	265	136	22	350	3	2.9	4
D285W	285	153	24	400	3	5.9	8
D300W	300	153	26	410	4	8.8	12
D330W	330	160	31	460	4	8.8	12

Lattenboden

	Länge über alles cm	Breite über alles cm	Boots- gewicht* kg	Zuladung kg	Pers.	Max. Motori- sierung kW	PS
D200S	200	124	16	200	2	2.2	3
D240S	240	129	18	250	2	2.2	3
D265S	265	136	21	350	3	2.9	4
D285S	285	153	24	400	3	5.9	8



D200

D240

D265

D300

D330

*Bootsgewicht ohne Holz Sitzbänke, Riemen, Fußluftpumpe, Reparatursatz

B265

B310

B350


B380

B420

B460



B350



B380

Komfortabel, sicher, tragbar

BALTIC – das ist eine Serie mittelgroßer, universell einsetzbarer Schlauchboote für die Tour mit der Familie, die Fahrt in die nächste Badebucht, zum Fischen oder zum Picknick, kurz für den Spaß auf dem Wasser. Große Schlauchdurchmesser und ein Rumpf mit extratiefem „V“ sorgen für hohe Stabilität auch bei bewegter See. Verstärkte Schlauchgewebe tragen ebenfalls zur Sicherheit bei. Dank kompakter Packmaße finden BALTIC-Boote Platz in jedem Mittelklasse Pkw. Leicht und sportlich, einfach und zuverlässig – Baltic Boote sind ideal für Menschen, die ihre Freizeit aktiv erleben möchten.



B350

BALTIC-Boote gibt es von 2,65 bis 4,60 Meter Länge und mit zwei verschiedenen Böden, alle mit tiefem „V“-Luftkiel.

Einlegeböden sorgen für hohe Steifigkeit des Rumpfes und erlauben den Aufbau einer Steuerkonsole und anderen Zubehörs.

Air Deck Hochdruckluftboden – superkompakt, einfachste Montage, exzellente Fahreigenschaften, ein BALTIC Airdeck ist immer die richtige Wahl, vor allem, wenn ein geringes Gewicht entscheidend ist.



B380

Eine verstärkte Gummischeuerleiste, Zugösen am Bug und an der Seite, ein Lenzventil im Spiegel und klassische Sicherheitsleinen, das sind Merkmale, die Sicherheit und Komfort an Bord garantieren. Die meisten Modelle verfügen über einsteckbare feste Sitze für die Passagiere und den Steuermann oder die Steuerfrau. BALTIC-Boote können leicht und komfortabel gerudert werden, denn die Ruderrollen sind sehr solide und die zusammengesteckten Riemen haben große Blätter. Solide Handgriffe erleichtern die Handhabung.

BALTIC-Boote können auf Wunsch mit Abdeckplane, Stautaschen, Sonnensegel und Hebegeschirr für Davits geliefert werden.

Als Option gibt es für die Modelle B350, B380, B420, B460 Steuerkonsolen mit Lenksystemen.

BALTIC – und aus aktiver Freizeit wird ein bleibendes Erlebnis.



B350



B350 + BCS 01

Mit der BCS 01 Steuerkonsole kommt so richtig Freude auf. Steuerkonsolen sind für alle BALTIC Modelle lieferbar.

Technische Daten

Einlegeboden

	Länge über alles cm	Breite über alles cm	Boots-gewicht* kg	Zuladung kg	Pers.	Max. Motorisierung kW	PS
B265	265	145	37	420	3	5.1	7
B310	315	166	44	430	4	11	15
B350	350	172	54	560	4	18.4	25
B380	380	175	66	700	5	25.8	35
B420	420	196	86	800	8	29.4	40
B460	460	196	93	900	9	36.8	50

Air Deck

	Länge über alles cm	Breite über alles cm	Boots-gewicht* kg	Zuladung kg	Pers.	Max. Motorisierung kW	PS
B265W	265	145	27	420	3	3.7	5
B310W	315	166	31	430	4	7.4	10
B350W	350	172	39	560	4	11	15
B380W	380	175	43	700	5	18.4	25

*Bootsgewicht ohne Holzsitze, Riemen, Fußluftpumpe, Reparatursatz



B265

B310

B380

B460

FALCON tender

F275

F300

F330

F360



Sie können sich an Bord entspannt und sicher bewegen. Das gut profilierte Deck der GFK Sektion ist mit einem Antirutschbelag ausgestattet. Regenwasser oder gelegentlich doch überkommendes Spritzwasser wird in Rinnen gesammelt und über ein Lenzventil im Spiegel außerbords geführt.

Auch Wasser im Inneren des Bodensegments zwischen Deck und Kiel kann über ein entsprechendes Ventil schnell und sicher gelenzt werden. Kräftige Zugösen erlauben sicheres Schleppen. Als echte Beiboote haben FALCON tender vier Hebeösen und können daher problemlos an Davits gefahren werden. Das Modell F360 verfügt serienmäßig über einen Staukasten im Bug. FALCON tender haben eben alles, was Sie brauchen und sogar ein bisschen mehr.

machen sich gut auf Ihrer Yacht

FALCON tender heißt die kleinste Bootsserie mit solidem GFK Boden (RIB*). Als Beiboot für hochwertige Yachten konzipiert, eignen sich FALCON tender auch hervorragend für den Soloeinsatz. Mit der festen Bodensektion aus Glasfaser und den großzügig dimensionierten Luftkammern vereinen FALCON tender die Vorzüge von Schlauchbooten – Sicherheit, Leichtigkeit und Stabilität – mit der Solidität und Schnelligkeit von Festrumpfbooten. Dazu kommen exzellente Lauf- und Manövrier-eigenschaften. Auch bei schneller Fahrt kommt kaum Spritzwasser über.

*Rigid Inflatable Boat



FALCON tender



Die Sicherheitsleinen auf den Luftkammern geben den Passagieren festen Halt und dienen als praktische Tragehilfe. Dank fester Sitze und kräftiger Ruderrollen lassen sich FALCON tender leicht und komfortabel rudern. Solide Handgriffe erleichtern die Handhabung.

Für die Modelle F300, F330 und F360 gibt es auch Steuerkonsolen mit Jockeysitz. Das Modell F360 kann auch mit DELUXE Steuerkonsole und gepolsterter Sitzbank geliefert werden. FALCON tender gibt es auch mit Luftkammern aus HYPALON*. HYPALON* ist ein modernes, hochfestes Gewebe, das auch bei langer intensiver Sonneneinstrahlung besonders haltbar bleibt.

Stautasche, Abdeckplane, Hebegeschirr und Sonnensegel können als Zubehör geliefert werden.

Ein FALCON tender ist zweckmäßig und macht Spaß.

*Du Pont trademark



Technische Daten

	Länge über alles cm	Breite über alles cm	Bootsgewicht kg	Zuladung kg	Pers.	Max. Motorisierung kW	PS
F275, F275H	275	150	55	350	3	7.4	10
F300, F300H	300	164	65	390	4	14.7	20
F330, F330H	330	164	75	425	4	18.4	25
F360, F360H	360	175	90	455	5	25.7	35

STANDARD / DELUXE / SPORT Ausstattungsvarianten

	F275 F275H	F300 F300H	F300S F300HS	F330 F330H	F330S F330HS	F360 F360H	F360L F360HL	F360S F360HS
DELUXE Konsole	-	-	-	-	-	-	BCF-11	-
SPORT Konsole	-	-	BCF-20	-	BCF-20	-	-	BCF-20
Lenksystem	-	-	3204	-	3204	-	3204	3204
Lenkkabel	-	-	3205.09	-	3205.09	-	3205.09	3205.10
Lenkrad	-	-	3224-14	-	3224-14	-	3202	3224-14
Doppelsitz mit Staukasten	-	-	-	-	-	-	BSS-15	-
Vormont. Einbaubeschläge	-	-	4	-	4	-	8	4



F275

F300

F330

F360

H = Diese Modelle haben Luftkammern aus HYPALON (Du Pont trademark)

FALCON rider

F400

F450

F500

F620



F450L + 1820.23

Dynamisch, funktionell bis ins Detail

FALCON rider heben die FALCON Qualitäten auf ein neues, höheres Niveau. FALCON rider bestechen durch Eleganz und Komfort, aber auch durch erstklassiges Laufverhalten und hervorragende Fahrleistungen. So steht im Vorschiff reichlich Stauraum zur Verfügung und die größeren Luftkammern enden nicht spitz, sondern bleiben voluminös und verlängern damit die Wasserlinie. So wird ein exakter Geradeauslauf sichergestellt und das Tänzeln des Bootes bei hoher Geschwindigkeit verhindert. Dank des umfangreichen Zubehörangebots kann jedes Boot individuell auf Ihre Bedürfnisse zugeschnitten werden.



F450L + 1820.20.31

FALCON rider gibt es von 4,00 bis 5,00 Meter Länge, auf Wunsch auch in HYPALON*. Es gibt drei Varianten:

Die **Basismodelle**

F400, F450, F500 bieten viel Platz im geräumigen Cockpit. Jedes Basismodell kann natürlich auch mit Zubehör ganz individuell ausgestattet werden. Dabei können Sie sich auf das beschränken, was Sie auch wirklich brauchen.

Die **DELUXE Modelle**

F400L, F450L, F500L: Die DELUXE Steuerkonsole und eine gepolsterte Sitzbank sind hier Standard. Als Option gibt es einen Nirobügel als Geräteträger, ein Sonnensegel, Polster für den Bugstaukasten und ein gepolstertes Sonnendeck (F450L, F500L) im Vorschiff.

Die **SPORT Modelle**

F400S, F450S, F500S: Eine SPORT Steuerkonsole mit Jockeysitz für zwei Personen ist das Kennzeichen eines FALCON SPORT Modells. Ein Nirobügel als Geräteträger (Option) unterstreicht die sportliche Note.



F450L + 1820.20.31

* Du Pont trademark

FALCON rider



F450S

Antirutschbelag, Cockpitlenzsystem, Lenzventil für den Raum zwischen Deck und Kiel, integrierter, großzügig bemessener Staukasten im Vorschiff, Zugösen, breite, verstärkte Gummischeuerleisten, solide Handgriffe, vier Hebeösen, zusammengesteckte Riemen in praktischen Halterungen ohne lästigen Spanngurt, dies und noch mehr gehört zum Standardlieferumfang eines FALCON riders.

Abdeckplane, Hebegeschirr, Bugstautasche und Sonnensegel können als Zubehör geliefert werden.

Mit dem FALCON rider setzen Sie den Trend!

Neu in der Saison 2009 – Falcon F620

Die Konsolen und Sitze der SPORT und DELUXE Modelle werden mit Hilfe von Einbaubeschlägen leicht und sicher montiert. Ihr Inneres kann auch als Stauraum genutzt werden.

Das Raumwunder von BRIG. Der F620 ist das erste RIB der Falcon Serie mit eingebautem 200 L Tank. Variabel einsetzbar durch verschiedene Rumpf- und Farboptionen. Eine Doppelmotorisierung ist möglich!



F620

Technische Daten

	Länge über alles cm	Breite über alles cm	Boots- gewicht kg	Zuladung		Max. Motori- sierung	
				kg	Pers.	KW	PS
F400, F400H	393	193	100	615	6	36,8	50
F450, F450H	445	195	120	710	7	44,1	60
F500, F500H	500	215	170	850	9	55,2	75
F620*, F620H*	620	250	510	1215	13	110	150
F620**, F620H**	620	250	510	1105	12	2x58,8	2x80



F450L + 1820.23 + 1820.20.31



F400S



F450S

* Single Motor ** Twin Motor
H = Diese Modelle haben Luftkammern aus HYPALON (Du Pont trademark)



E645

E340

E380

E500L

E500TC

E645



Zurzeit gibt es vier Modelle mit 3,40, 3,80, 5,00 und 6,45 Metern Länge, die in folgenden Versionen lieferbar sind:

Das **E340** hat eine Länge von 3,40 Meter und ist der neue Brig Tender für luxuriöse Yachten.

Das **E380** hat eine Länge von 3,80 Meter und ist ein idealer Tender für große Yachten.

Das **E500L** ist ein 5 Meter Boot, das absoluten Fahrspaß mit hohem Nutzwert verbindet.

Das **E500TC** ist baugleich mit dem E500L. Eine weitere Konsole neben der Steuerkonsole setzt jedoch einen optischen Akzent, der das Erscheinungsbild deutlich aufwertet.

Das **E645** ist ein geräumiges, komfortables und äußerst schnelles Tourenboot für dynamisches Offshore-Fahrvergnügen.

Komfort, der beeindruckt

EAGLE sind absolute Spitzenprodukte in dieser Bootsklasse. Das EAGLE ist ein echtes Tourenboot mit hohem Geschwindigkeitspotenzial. Der stabile Kiel mit tiefem „V“ und die großzügig dimensionierten Luftkammern lassen das Boot weich und sicher in die Welle einsetzen und sorgen auch bei rauer See für ein ausgesprochen stabiles, sicheres und äußerst komfortables Fahrverhalten. Auch das Äußere besticht durch ein elegantes, funktionelles Design. Dies gilt besonders für die markante Heckpartie. EAGLE Boote sind äußerst robust und langlebig, denn sie sind solide verarbeitet und für die Luftkammern werden verstärkte Gewebe verwendet.






E380

E340 – das neueste Modell der Eagle Serie ist mit 3,40 Meter Länge das Kleinste. Ausgestattet mit stilvoller Steuerkonsole, geräumigem Stauraum, Einbautank und praktischen Heckstufen.

Das E380 – mit der eleganten Steuerkonsole, den markanten, funktionellen Heckstufen, großen Stauräumen und einem eingebauten Kraftstofftank ist das E380 ein idealer Yachtender für anspruchsvolle Eigner.

Das EAGLE 380 bietet alles, was Sie brauchen.

EAGLE 340 und 380 – völlig losgelöst über das Wasser gleiten und einfach Spaß haben.



E380

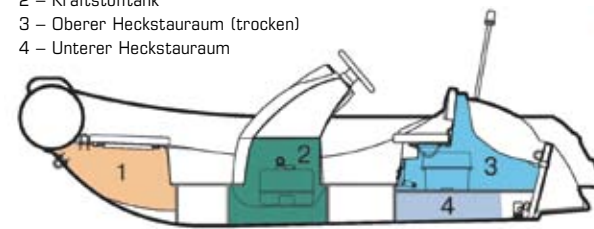
E340

Technische Daten

	Länge über alles cm	Breite über alles cm	Boots- gewicht* kg	Zuladung kg	Pers.		Max. Motorisierung kW	Max. Motor- leistung PS	Max. Motor- gewicht
E340, E340H	340	178	180	600	4	Kategorie C	25,8	35	100
E380, E380H	383	193	210	700	5	Kategorie C	36,8	50	120
E500L, E500LH	500	230	410	1000	8	Kategorie C	66,2	90	190
E645, E645H	648	250	450	1600	13	Kategorie C	129	175	240

Stauräume E380

- 1 – Bugstauraum
- 2 – Kraftstofftank
- 3 – Oberer Heckstauraum (trocken)
- 4 – Unterer Heckstauraum



E380

H = Diese Modelle haben Luftkammern aus HYPALON (Du Pont trademark)
* Gewicht des leeren Bootes



E500TC

E500, so heißt die mittlere EAGLE Serie, die sich wie alle EAGLE Boote durch hohe Leistung und Komfort auszeichnet. Bei der Entwicklung standen Leistung und Funktionalität im Vordergrund. Diese Entwicklungsziele wurden verblüffend einfach umgesetzt. So ist ein überraschend geräumiges Boot entstanden, das den Wünschen des Skippers und seiner Mitfahrer voll Rechnung trägt.

Praktische Steuerkonsolen, geräumige Staufächer, funktionelle Geräteträger und ein Einbautank für Treibstoff gehören zum Standardlieferumfang eines jeden EAGLE Modells. Optional gibt es auch einen Wassertank.

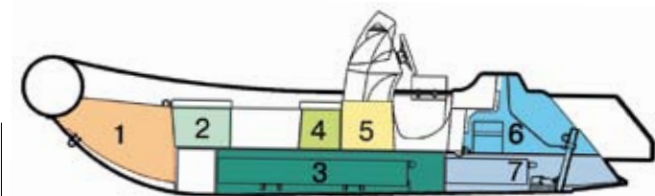
Wir wollen, dass Sie den Aufenthalt an Bord unbeschwert genießen. Das E500 beweist, dass Komfort, Funktionalität und Eleganz einander nicht ausschließen.



E500TC

Technische Daten

	Länge über alles cm	Breite über alles cm	Boots- gewicht* kg	Zuladung		Max. Motorisierung kW	Max. Motor- gewicht PS		
				kg	Pers.				
E340, E340H	340	178	180	600	4	Kategorie C	25,8	35	100
E380, E380H	383	193	210	700	5	Kategorie C	36,8	50	120
E500L, E500LH	500	230	410	1000	8	Kategorie C	66,2	90	190
E645, E645H	648	250	450	1600	13	Kategorie C	129	175	240



Stauräume E500TC

- 1 – Bugstauraum
- 2 – Seitliche Staukästen
- 3 – Kraftstofftank
- 4 – Staukasten unter Konsolensitz
- 5 – Staukasten in Steuerkonsole
- 6 – Heckstauraum
- 7 – Wassertank



E500TC

H = Diese Modelle haben Luftkammern aus HYPALON (Du Pont trademark)
* Gewicht des leeren Bootes



E645

Mit einer Länge von 6,48 Meter ist das EAGLE E645 das größte Modell der EAGLE Baureihe. Dieses Boot ist von Bug bis Heck einfach elegant. E645 hat einen soliden GFK Rumpf mit verstärktem Deck, Einbautank für Kraftstoff, einen Ankerbeschlag am Bug, doppelte, verstärkte, extra-breite Gummischeuerleisten. Einen Wassertank gibt es als Option. Dazu kommt ein Fahrersitz mit hochklappbaren Sitzpolstern für den Fahrspaß im Hochgeschwindigkeitsbereich, damit Sie im wahrsten Sinne des Wortes auch bei Wellengang Topgeschwindigkeiten problemlos durchstehen können.

Das E645 kann mit weichen Sonnenpolstern, abnehmbarem Sonnensegel, elektrisch betriebener Heckdusche und abklappbarer Badeleiter geliefert werden. Bug- und Heckstauräume runden die Ausstattung ab. Diese und weitere Merkmale garantieren absoluten Fahrspaß – Bootfahren wird zu einem fantastischen Erlebnis.


Elegantes, klares Design, überragende Fahrleistungen sowie hohe Spitzengeschwindigkeiten verbunden mit Komfort und Zuverlässigkeit, das sind die charakteristischen Produkteigenschaften eines EAGLE 645.

Auf dem schlanken GFK Geräteträger können diverse Zusatzeinrichtungen installiert werden. Natürlich hat das EAGLE 645 wie alle EAGLE Modelle die markante Heckpartie mit den praktischen Heckstufen.

Technische Daten

	Länge über alles cm	Breite über alles cm	Boots-gewicht* kg	Zuladung		Max. Motorisierung kW	Max. Motor-gewicht PS		
				kg	Pers.				
E340, E340H	340	178	180	600	4	Kategorie C	25,8	35	100
E380, E380H	383	193	210	700	5	Kategorie C	36,8	50	120
E500L, E500LH	500	230	410	1000	8	Kategorie C	66,2	90	190
E645, E645H	648	250	450	1600	13	Kategorie C	129	175	240

H = Diese Modelle haben Luftkammern aus HYPALON (Du Pont trademark)
* Gewicht des leeren Bootes



E645

Stauräume E645

- 1 – Bugstauraum
- 2 – Seitliche Staukästen
- 3 – Kraftstofftank
- 4 – Staukasten unter Konsolensitz
- 5 – Staukasten in Steuerkonsole
- 6 – Heckstauraum
- 7 – Wassertank



E645

ZUSATZAUSSTATTUNG, ZUBEHÖR (OPTION)

Steuerkonsole
DELUXE
BCF-10
Bestellnr. 2176



Steuerkonsole
DELUXE
BCF-11
Bestellnr. 2178



Steuerkonsole
SPORT
BCF-20
Bestellnr. 2177



Steuerkonsole
SPORT
BCF-02
Bestellnr. 2170



Doppelsitzbank
mit Staukasten
BSS-15, BSS-17,
BSS-20
Bestellnr. 2832,
2833, 2834



Niro
Steuerstand
BCS-01
Bestellnr. 2160



Lenkräder
Bestellnr. 3224-16 Bestellnr. 3224-17 Bestellnr. 3224-15



Hebegeschirr LSS-01...05,
E350
Bestellnr. 2701...2706



Lenkungen für Außenbordmotoren bis 37 kW (50 PS)
Lenksystem Bestellnr. 3264
Lenkkabel 9'-11' Bestellnr. 3205.09 -3205.11



Lenkungen für Außenbordmotoren über 37 kW (50 PS)
Lenksystem Bestellnr. 3266.3
Lenkkabel 9'-10'-12'-18' Bestellnr. 3267.09
3267.10
3276.12
3267.18



Sonnensegel mit 2 Bügeln
Bestellnr. 3822

Länge 1,80 m
Breite 1,30 m
Höhe 1,12 m



Sonnensegel mit 3 Bügeln
Bestellnr. 3823

Länge 1,80 m
Breite 1,50 m
Höhe 1,12 m



Bitte beachten Sie:

Die Steuerkonsolen werden ohne Lenkung geliefert. Lenksysteme müssen extra geordert werden. In diesem Prospekt genannte Modelle, Standardausrüstungen und Zubehöre sind nicht in allen Verkaufsgebieten erhältlich. Irrtum bei allen Angaben sowie Änderungen ohne vorherige Mitteilung vorbehalten. Abbildungen können vom Serienprodukt abweichen.



Sonnensegel mit 3 Bügeln
Bestellnr. 1600.60



Niro Geräteträger für
FALCON Rider
Bestellnr. 1820.23



ZUSATZAUSSTATTUNG, ZUBEHÖR (OPTION)

Was passt zu welchem Boot?

Große Abdeckplane
Bestellnummern finden Sie in der Tabelle auf Seite 37



Abdeckplane
für Steuerkonsole
BCF-11
Bestellnr. 2906.11



Bugstautasche:
SBS (klein) – Bestellnr. 3501
SBL (groß) – Bestellnr. 3502



Modell	Abdeckplanen	Bug-Stautaschen	Untersitz-Stautaschen	Hebegeschirre	Steuerkonsolen	Beifahrerkonsolen	Doppelsitzbänke/Staukästen	Lenksystem	Lenkkabel	Sonnensegel
D200, D200S, D200W	2900-1030	3501	—	2701	—	—	—	—	—	—
D240, D240S, D240W	2900-1040	3501	—	2701	—	—	—	—	—	—
D265, D265S, D265W	2901-1050	3501	3505	2701	—	—	—	—	—	—
D285, D285S, D285W	2901-1460	3501	3506	2701	—	—	—	—	—	3822
D300, D300W	2901-1470	3501	3506	2701	—	—	—	—	—	3822
D330, D330W	2901-1480	3501	3506	2702	—	—	—	—	—	3822
B265, B265W	2901-1081	3501	3505	2702	—	—	—	—	—	—
B310, B310W	2901-1093	3501	3506	2702	—	—	—	—	—	3822
B350	2902-1101	3501	3506	2702	2160	—	—	3264	3265.09	3822
B350W	2902-1101	3501	3506	2702	—	—	—	—	—	3822
B380	2902-1110	3502	3507	2702	2160	—	—	3264	3265.09	3822
B380W	2902-1110	3502	3507	2702	—	—	—	—	—	3822
B420	2903-1420	3502	3507	2703	2160	—	—	3264	3265.09	3823
B460	2903-1430	3502	3507	2703	2160	—	—	3264	3265.09	3823
F275	2901-1135	3501	3506	2702	—	—	—	—	—	—
F300	2901-1141	3501	3506	2702	—	—	—	—	—	3822
F300S	2901-1142	3501	—	2702	2177	—	—	3264	3265.09	3822
F330	2901-1145	3501	3506	2702	—	—	—	—	—	3822
F330S	2901-1146	3501	—	2702	2177	—	—	3264	3265.09	3822
F360	2902-1154	3501	3506	2703	*	—	*	3264	**	3822
F360L	2902-1155	3501	—	2703	2165	—	2832	3264	3265.09	3822
F360S	2902-1156	3501	—	2703	2177	—	—	3264	3265.10	3822
F400	2903-1810	—	—	2703	*	—	*	3264	**	3822
F400L	2903-1811	—	—	2703	2178	—	2834	3264	3265.09	3822
F400S	2903-1812	—	—	2703	2170	—	—	3264	3265.10	3822
F450	2904-1820	—	—	2703	*	—	*	3266.3	**	3823
F450L	2904-1821	—	—	2703	2176	—	2833	3266.3	3267.09	3823
F450S	2904-1822	—	—	2703	2170	—	—	3266.3	3267.10	3823
F500	2904-1830	—	—	2703	*	—	*	3266.3	**	3823
F500L	2904-1831	—	—	2703	2176	—	2833	3266.3	3267.10	3823
F500S	2904-1832	—	—	2703	2170	—	—	3266.3	3267.12	3823
F620	2905-1620	—	—	—	1620.30	—	1620.50	3266.4	3267.18	1600.60
E340	2905-1340	—	—	2708	*	—	—	3264	3165.11	—
E380	2905-1380	—	—	2706	*	—	—	3264	3165.11	—
E500L	2905-1501	—	—	2705	2172	—	—	3266.3	3267.12	1600.60
E500TC	2905-1502	—	—	2705	2172	2173	—	3266.3	3267.12	1600.60
E645	2905-1640	—	—	—	*	*	—	3266.4	3267.18	1600.60

Abdeckplane
für Steuerkonsole
BCF-10
Bestellnr. 2906.10



Abdeckplane
für Steuerkonsole
BCF-20
Bestellnr. 2906.20



Abdeckplane
für Steuerkonsole
BCF-08
Bestellnr. 2906.08



Sitzkissen und mobile Untersitz-
Stautaschen:



UBS (klein) – Bestellnr. 3505
UBM (mittel) – Bestellnr. 3506
UBL (groß) – Bestellnr. 3507

Abdeckplane
für Steuerkonsole
BCF-06
Bestellnr. 2906.06



Abdeckplane
für Steuerkonsole
BCF-02
Bestellnr. 2906.02



Abdeckplane
für Steuerkonsole
BCF-12
Bestellnr. 2906.12



Tragetaschen:
CBS (klein) – Bestellnr. 3503



CBL (groß) – Bestellnr. 3504

* – Weitere Details finden Sie auf unserer Internetseite www.brig.ua

** – Die Kabellänge hängt von der Positionierung der Steuerung im Boot ab.

In diesem Prospekt genannte Modelle, Standardausstattungen und Zubehöre sind nicht in allen Verkaufsbereichen erhältlich. Irrtum bei allen Angaben sowie Änderungen ohne vorherige Mitteilung vorbehalten. Abbildungen können vom Serienprodukt abweichen.

		DINGO S				DINGO					DINGO W						
		D200S	D240S	D265S	D285S	D200	D240	D265	D285	D300	D330	D200W	D240W	D265W	D285W	D300W	D330W
Länge über alles	cm	200	240	265	285	200	240	265	285	300	330	200	240	265	285	300	330
Länge innen	cm	125	160	180	195	125	160	180	195	208	233	125	160	180	195	208	233
Breite über alles	cm	124	129	136	153	124	129	136	153	153	160	124	129	136	153	153	160
Breite innen	cm	52	57	64	73	52	57	64	73	73	80	52	57	64	73	73	80
Schlauchdurchm.	cm	36	36	36	40	36	36	36	40	40	40	36	36	36	40	40	40
Anzahl Luftkammern ¹		2	2	2	2	2+1	2+1	2+1	2+1	2+1	3+1	2+2	2+2	2+2	2+2	2+2	3+2
Bootsgewicht (netto) ²	kg	16	18	21	24	22	28	31	37	39	42	16	19	22	24	26	31
Zuladung ³	kg	200	250	350	400	200	250	350	450	480	530	200	250	350	450	480	530
Max. Anzahl Personen		2	2	3	3	2	2	3	3	4	4	2	2	3	3	4	4
Empf. Motorleistung	kW	1.5-2.2	1.5-2.2	1.5-2.9	2.2-4.4	1.5-2.2	1.5-2.9	2.2-3.7	2.9-5.9	3.7-8.8	3.7-8.8	1.5-2.2	1.5-2.2	1.5-2.9	2.2-4.4	2.9-7.4	2.9-7.4
	PS	2-3	2-3	2-4	3-6	2-3	2-4	3-5	4-8	5-12	5-12	2-3	2-3	2-4	3-6	4-10	4-10
Max. Motorleistung	kW	2.2	2.2	2.9	5.9	2.2	2.9	3.7	7.4	11	11	2.2	2.2	2.9	5.9	8.8	8.8
	PS	3	3	4	8	3	4	5	10	15	15	3	3	4	8	12	12
Max. Motorgewicht	kg	18	18	25	30	18	25	25	35	54	54	18	18	25	30	54	54
Schaftlänge		normal	normal	normal	normal	normal	normal	normal	normal	normal	normal	normal	normal	normal	normal	normal	normal
Packmaß ⁴	cm	100	110	110	110	110	110	110	120	120	120	110	110	110	120	120	120
		50	55	55	55	55	55	55	65	65	65	55	55	55	65	65	65
		25	35	35	35	35	35	35	35	35	35	35	35	35	35	35	35
Packmaß	cm	—	—	—	—	—	—	—	—	—	—	—	—	—	—	—	—
		—	—	—	—	—	—	—	—	—	—	—	—	—	—	—	—
		—	—	—	—	—	—	—	—	—	—	—	—	—	—	—	—
Boden Typ		Lattenboden				Einlegeboden mit Luftkiel					Airdeck - Hochdruckluftboden						
Bootskategorie ⁵		—	—	D	D	—	—	D	D	C	C	—	—	D	D	C	C
Schlauchfarbe ⁶	MIRASOL	LG,R,DG,W,NB				LG,R,DG,W,NB					LG,R,DG,W,NB						
	HYPALON	—				—					—						

Anmerkungen:

- +1: Boote mit Luftkiel haben eine Luftkammer mehr
+2: Boote mit Airdeck – Hochdruckluftboden haben 2 Luftkammern mehr
- Gewichtsangabe für Boot ohne Ausstattung wie Sitz, Riemen, Luftpumpe u.s.w.
- maximale Zuladung gemäß ISO Standard
- Packmaß in der Werksverpackung
- Bootskategorie gemäß European Directive for Recreational Craft No 94/25/EC
- Farbcode: LG-hellgrau; R-rot; DG-dunkelgrün; W-weiß; B-schwarz; NB-marine blau



In diesem Prospekt genannte Modelle, Standardausrüstungen und Zubehöre sind nicht in allen Verkaufsgebieten erhältlich. Irrtum bei allen Angaben sowie Änderungen ohne vorherige Mitteilung vorbehalten. Abbildungen können vom Serienprodukt abweichen. 5 Jahre Gewährleistung auf PVC und Hypalon-Material.

		BALTIC						BALTIC W			
		B265	B310	B350	B380	B420	B460	B265W	B310W	B350W	B380W
Länge über alles	cm	265	315	350	380	420	460	265	315	350	380
Länge innen	cm	165	210	245	268	290	320	165	210	245	268
Breite über alles	cm	145	166	172	175	196	196	145	166	172	175
Breite innen	cm	65	86	74	87	100	100	65	86	84	87
Schlauchdurchm.	cm	40	40	44	44	48	48	40	40	44	44
Anzahl Luftkammern ¹		3+1	3+1	3+1	3+1	4+1	4+1	3+2	3+2	3+2	3+2
Bootsgewicht (netto) ²	kg	37	44	54	66	86	93	27	31	39	43
Zuladung ³	kg	420	500	650	700	800	900	420	500	650	700
Max. Anzahl Personen		3	4	4	5	8	9	3	4	4	5
Empf. Motorleistung	kW	3-5.1	4.4-11	5.9-18.4	7.4-18.4	22.1	22.1	2-3.7	2.9-5.9	3.7-7.4	5.9-11
	PS	4-7	6-15	8-25	10-25	30	30	3-5	4-8	5-10	8-15
Max. Motorleistung	kW	5.1	11	18.4	25.8	29.4	36.8	3.7	7.4	11	18.4
	PS	7	15	25	35	40	50	5	10	15	25
Max. Motorgewicht	kg	30	54	72	85	98	110	30	54	54	71
Schaftlänge		normal	normal	normal	normal	lang	lang	normal	normal	normal	normal
Packmaß ⁴ 1	cm	120	120	120	120	141	141	120	120	141	141
		65	65	65	65	65	65	65	65	65	65
		35	35	35	35	35	35	35	35	35	35
Packmaß ⁴ 2	cm	—	—	126	126	126	126	—	—	—	—
		—	—	61	61	61	61	—	—	—	—
		—	—	23	23	23	23	—	—	—	—
Boden Typ		Einlegeboden mit Luftkiel						Airdeck - Hochdruckluftboden			
Bootskategorie ⁵		D	C	C	C	C	C	D	C	C	D
Schlauchfarbe ⁶	MIRASOL	LG, R, DG, W, NB						LG, R, DG, W, NB			
	HYPALON	—						—			

Anmerkungen:

- +1: Boote mit Luftkiel haben eine Luftkammer mehr
+2: Boote mit Airdeck – Hochdruckluftboden haben 2 Luftkammern mehr
- Gewichtsangabe für Boot ohne Ausstattung wie Sitz, Riemen, Luftpumpe u.s.w.
- maximale Zuladung gemäß ISO Standard
- Packmaß in der Werksverpackung
- Bootskategorie gemäß European Directive for Recreational Craft No 94/25/EC
- Farbcode: LG-hellgrau; R-rot; DG-dunkelgrün; W-weiß; B-schwarz; NB-marine blau

In diesem Prospekt genannte Modelle, Standardausrüstungen und Zubehöre sind nicht in allen Verkaufsgebieten erhältlich. Irrtum bei allen Angaben sowie Änderungen ohne vorherige Mitteilung vorbehalten. Abbildungen können vom Serienprodukt abweichen. 5 Jahre Gewährleistung auf PVC und Hypalon-Material.

		FALCON tender				FALCON rider					
		F275	F300	F330	F360	F400	F450	F500	F620 Single	F620 Twin	
Länge über alles	cm	275	300	330	360	393	445	500	620	620	
Länge innen	cm	180	200	222	252	280	323	390	430	430	
Breite über alles	cm	150	164	164	175	193	195	215	250	250	
Breite innen	cm	70	84	84	85	97	95	115	140	140	
Schlauchbreite	cm	40	40	40	45	48	50	50	55	55	
Anzahl Luftkammern ¹		3	3	3	3	4	4	5	5	5	
<hr/>											
Bootsgewicht (netto) ²	kg	55	65	75	90	114	126	185	510	510	
Zuladung ³	kg	350	500	550	600	800	900	1100	1215	1105	
Max. Anzahl Personen		4	4	4	5	6	7	9	13	12	
Empf. Motorleistung	kW	2.2-5.9	2.9-11	3.7-14.7	7.4-22.1	11-29.4	14.7-36.8	22.1-36.8	81	86	
	PS	3-8	4-15	5-20	10-30	15-40	20-50	30-50	110	117	
Max. Motorleistung	kW	7.4	14.7	18.4	25.7	36.8	44.1	55.2	110,3	2 x 59	
	PS	10	20	25	35	50	60	75	150	2 x 80	
Max. Motorgewicht	kg	35	54	73	95	112	112	172	240	350	
Schaftlänge		normal	normal	normal	normal	lang	lang	lang	lang	lang	
<hr/>											
Packmaß ⁴	cm	226	246	270	300	340	376	446			
		106	114	114	117	130	130	159			
		47	45	45	43	77	77	73			
<hr/>											
Bodentyp		GFK*-Boden (RIB)				GFK*-Boden* (RIB)					
Bootstyp ⁵		D	C	C	C	C	C	C	C	C	
Schlauchfarbe ⁶	MIRASOL	LG, R, DG, W, NB				LG, R, DG, W, NB				LG, R, W, B	
	HYPALON	LG, W				LG, W				LG, W, Dunkelgrau	

* Glasfaserverstärkter Kunststoff

Anmerkungen:

- +1: Boote mit Luftkiel haben eine Luftkammer mehr
+2: Boote mit Airdeck – Hochdruckluftboden haben 2 Luftkammern mehr
- Gewichtsangabe für Boot ohne Ausstattung wie Sitz, Riemen, Luftpumpe u.s.w.
- maximale Zuladung gemäß ISO Standard
- Packmaß in der Werksverpackung
- Bootskategorie gemäß European Directive for Recreational Craft No 94/25/EC
- Farbcode: LG-hellgrau; R-rot; DG-dunkelgrün; W-weiß; B-schwarz; NB-marine blau



In diesem Prospekt genannte Modelle, Standardausrüstungen und Zubehör sind nicht in allen Verkaufsgebieten erhältlich. Irrtum bei allen Angaben sowie Änderungen ohne vorherige Mitteilung vorbehalten. Abbildungen können vom Serienprodukt abweichen. 5 Jahre Gewährleistung auf PVC und Hypalon-Material

		EAGLE				
		E340	E380	E500L	E500TC	E645
Länge über alles	cm	340	383	500	500	648
Länge innen	cm	209	243	330	330	460
Breite über alles	cm	178	193	230	230	250
Breite innen	cm	83	98	127	127	140
Schlauchbreite	cm	46	46	50	50	55
Anzahl Luftkammern ¹		3	3	5	5	5
<hr/>						
Bootsgewicht ² (netto)	kg	180	210	410	425	450
Zuladung ³	kg	600	700	1000	1000	1600
Max. Anzahl Personen		4	5	8	8	13
Empf. Motorleistung	kW	15-19	29.4	55.2	55.2	110.3
	PS	20-25	40	75	75	150
Max. Motorleistung	kW	25.8	36.8	66.2	66.2	129
	PS	35	50	90	90	175
Max. Motorgewicht	kg	100	120	190	190	240
Schaftlänge		lang	lang	lang	lang	lang
<hr/>						
Packmaß ⁴	cm	345	385	502	502	650
		165	183	219	219	219
		118	120	120	120	120
<hr/>						
Packmaß ⁴	cm	—	—	58	97	117
		—	—	54	57	93
		—	—	75	97	92
<hr/>						
Packmaß ⁴	cm	—	—	—	56	—
		—	—	—	54	—
		—	—	—	75	—
<hr/>						
Bodentyp		GFK*-Boden				
Bootstyp ⁵		C		C		
Schlauchfarbe ⁶	MIRASOL	LG, R, DG, W, NB			LG, R, W, B	
	HYPALON	LG, W			LG, W	

* Glasfaserverstärkter Kunststoff

Anmerkungen:

- +1: Boote mit Luftkiel haben eine Luftkammer mehr
+2: Boote mit Airdeck – Hochdruckluftboden haben 2 Luftkammern mehr
- Gewichtsangabe für Boot ohne Ausstattung wie Sitz, Riemen, Luftpumpe u.s.w.
- maximale Zuladung gemäß ISO Standard
- Packmaß in der Werksverpackung
- Bootskategorie gemäß European Directive for Recreational Craft No 94/25/EC
- Farbcode: LG-hellgrau; R-rot; DG-dunkelgrün; W-weiß; B-schwarz; NB-marine blau

In diesem Prospekt genannte Modelle, Standardausrüstungen und Zubehör sind nicht in allen Verkaufsgebieten erhältlich. Irrtum bei allen Angaben sowie Änderungen ohne vorherige Mitteilung vorbehalten. Abbildungen können vom Serienprodukt abweichen. 5 Jahre Gewährleistung auf PVC und Hypalon-Material



BOSNIEN-HERZEGOWINA
BULGARIEN
DEUTSCHLAND
KROATIEN
MONTENEGRO
ÖSTERREICH
RUMÄNIEN
SERBIEN
SLOWAKISCHE REPUBLIK
SLOWENIEN
TSCHECHISCHE REPUBLIK
UNGARN

IMPORTEUR

Hollenbach GmbH & Co. KG
Am Winterhafen 1
39114 Magdeburg
Germany

Tel.: +49 (0) 391 568390
Fax: +49 (0) 391 5683940
E-Mail: info@brig-boats.de
www.brig-boats.de

Die Abbildungen in diesem Katalog zeigen Boote, die teilweise mit optionalem Zubehör ausgestattet sind. Bitte entnehmen Sie Informationen über Standardausrüstungen den aktuellen Ausstattungstabellen.
Das Entwicklungsteam von BRIG arbeitet ständig an Möglichkeiten zur Verbesserung der Produkte – so sind Änderungen an Modell, Zubehör und technischen Daten ohne Vorankündigung vorbehalten. Einige Produkte sind nicht endmontiert. Es ist die jeweils gültige Preisliste maßgebend.
Druckfehler und Irrtümer bleiben vorbehalten.

Händlerstempel